

360大数据决策平台

商易产品概况

Operation Manual By 360 KA

时间：2018年Q1

360商易简介

商易4.0的功能和定位

基于360大数据进行的数据挖掘分析，可以精确定位人群行为和市场现状，为广告主的投放和市场营销提供决策支持。

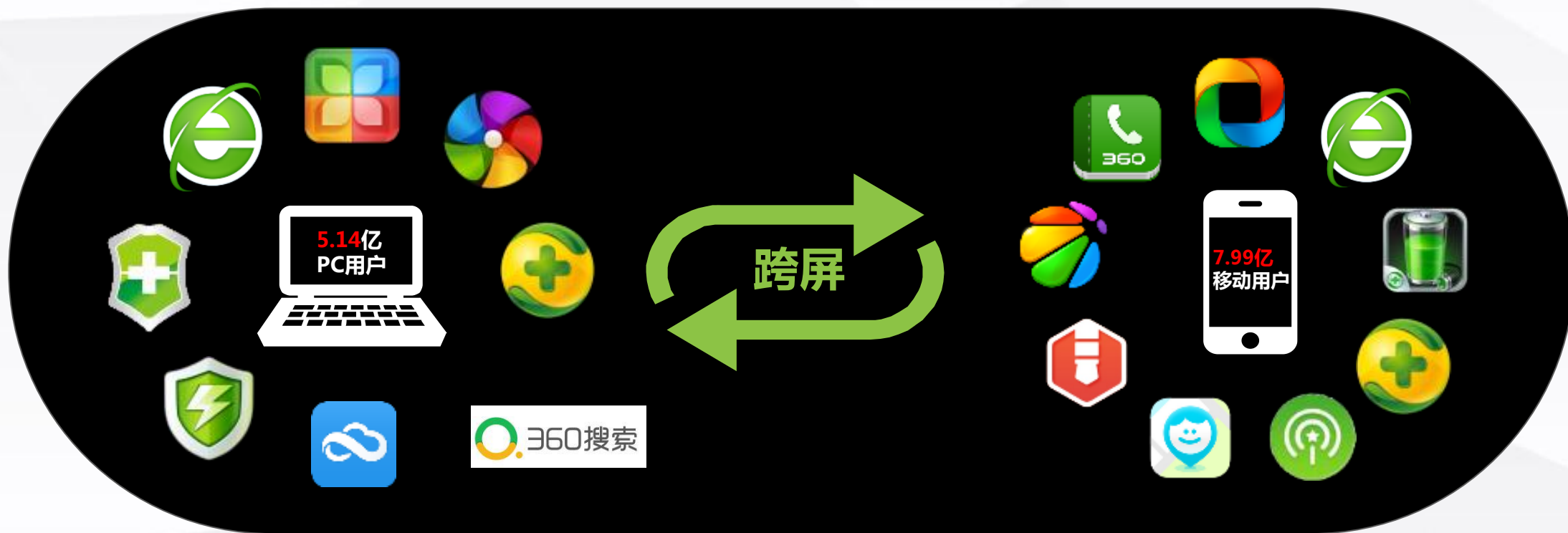


360商易优势——依托360大数据基础

跨屏数据互通

深度数据挖掘

数据量大



基础属性

用户兴趣

行业偏好

购买倾向

50万+

触网行为

量级精细化标签体系

设备偏好

● ● ● ● ● ●

360商易功能——灵活实现多种营销分析需求

多种方式圈定目标受众

关键词，网址，APP，移动设备，人口属性、兴趣及行业偏好

支持多种分析模式

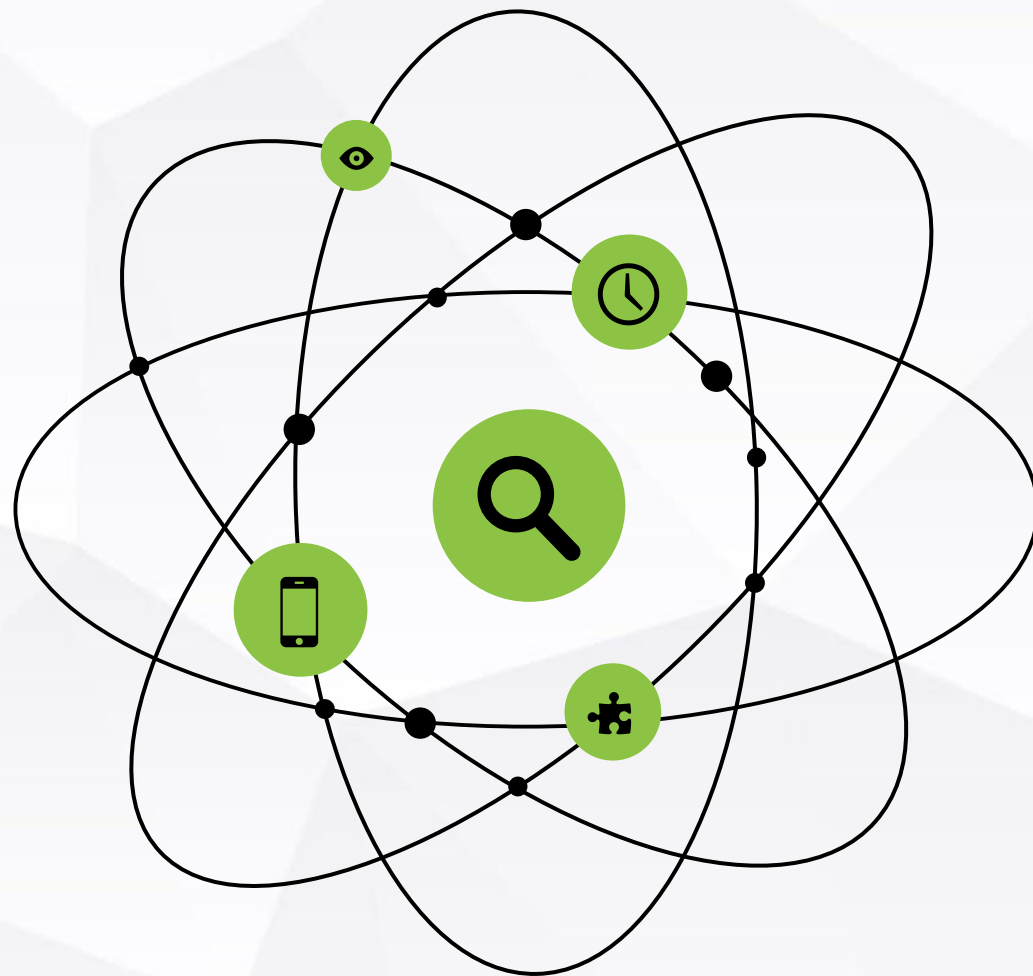
单对象分析
多对象对比分析
多对象交叉分析

可满足多种营销分析需求

行业发展态势，品牌竞争格局
受众人群画像，触网行为分析

跨屏数据打通

支持pc、移动端数据



功能与应用案例-行业报告

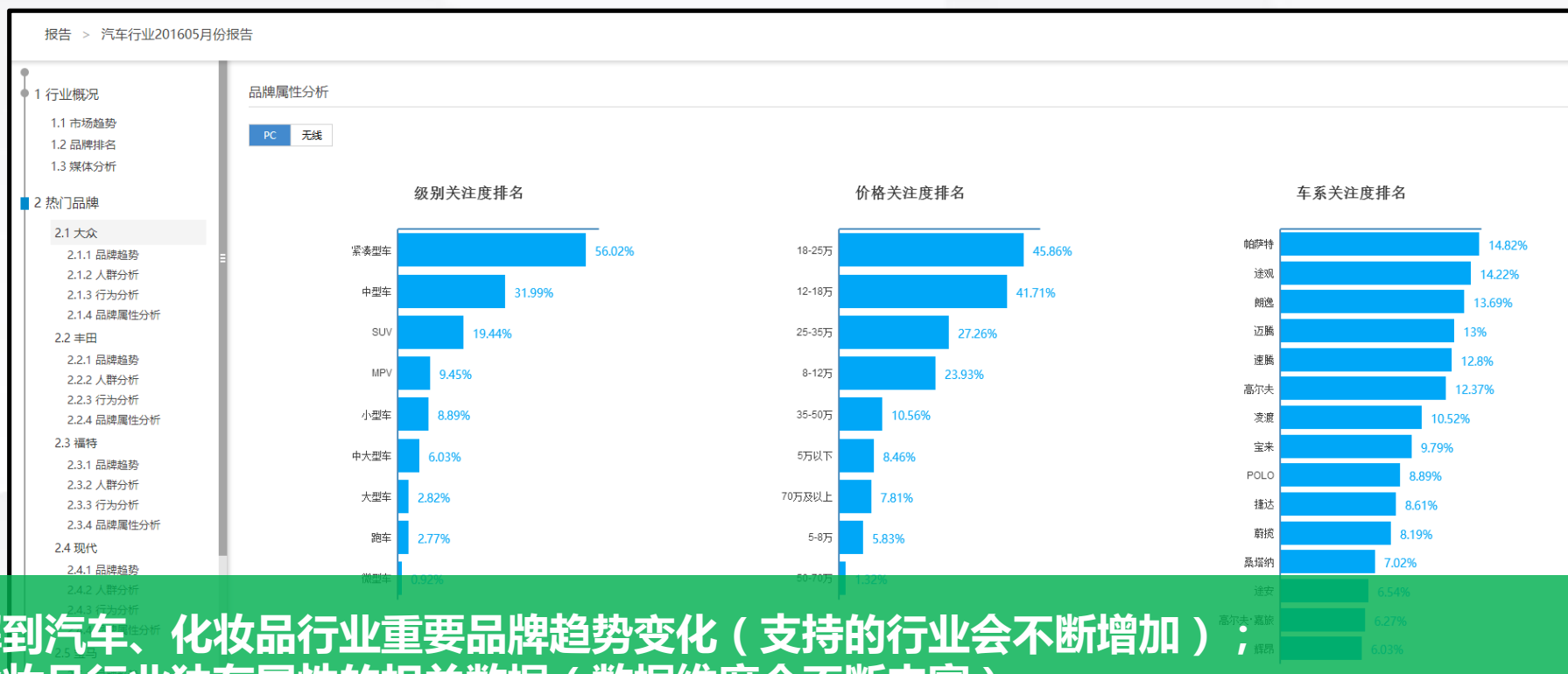
- 我比较关注某一行业，想要了解这个行业的热点/动态，商易可以帮我做什么？

打开商易的系统
设置-行业设置

选择关注的行业
(如汽车、化妆品)

点击报告

查看该行业月度
及季度报告



- 可以定期了解到汽车、化妆品行业重要品牌趋势变化（支持的行业会不断增加）；
- 提供汽车、化妆品行业独有属性的相关数据（数据维度会不断丰富）。

功能与应用案例-品牌分析报告

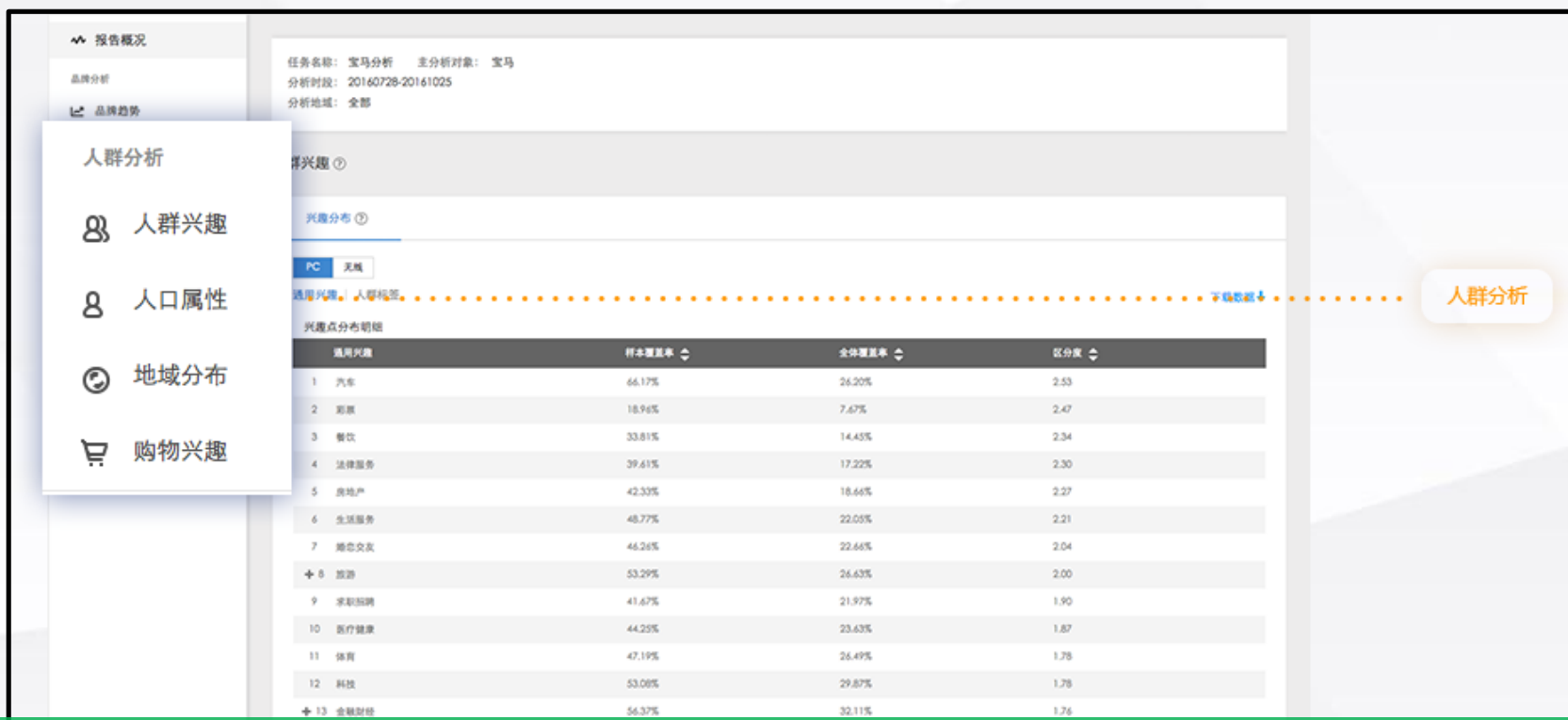
- 需要了解**目前品牌/客户趋势**，以便申请广告预算，商易可以帮我做什么？



- 提供分析对象在不同时间周期内的关注趋势及增长比例。关注趋势反映分析对象被关注的热度，您可以参考趋势分布合理制定营销计划和预算分配。

功能与应用案例-人群分析

- 分析某些人群对何事感兴趣、想要买些什么？对某些品牌、某些网站的受众是什么群体？
- 还想针对不同省市该如何分配广告预算，商易可以帮我做什么？



提供分析对象的受众画像。从人群兴趣、人口属性和地域分布等维度刻画您的受众，通过识别受众特征帮助您合理定位投放人群及投放地域。

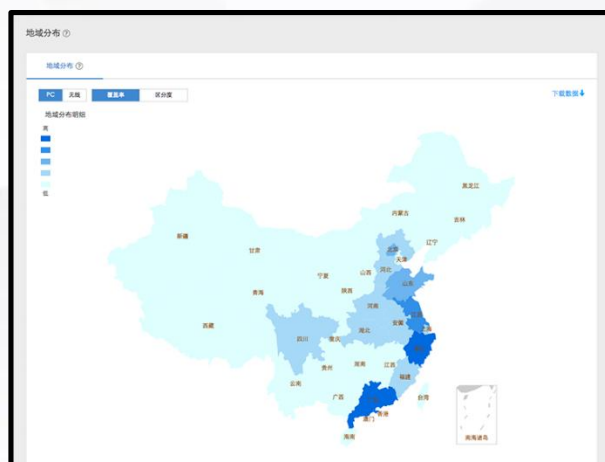
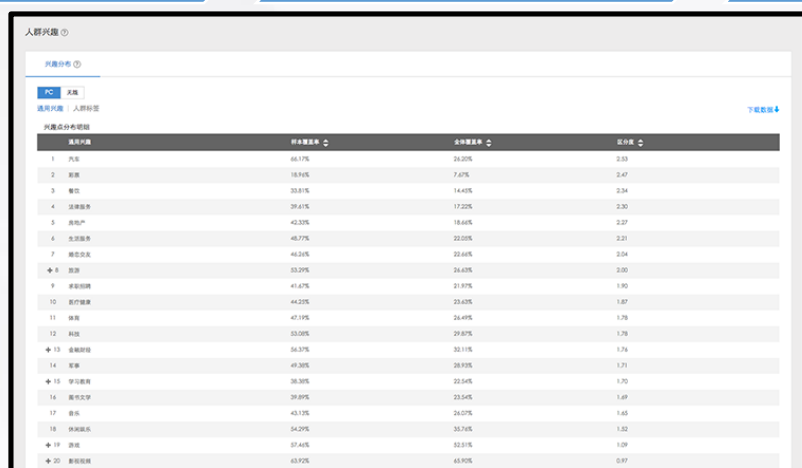
功能与应用案例-人群分析报告

在商务中选定行业

使用相应对象的关键词/网址/APP/人群/IMEI

执行任务

查看人群分析-人群兴趣/人口属性/地域分布/购物兴趣报告



功能与应用案例-行为分析

- 在投放搜索广告时，我想选择更合理的关键词，在投放展示广告时，想**更精确的选择广告位**。
- 还想**针对不同时段如何分配广告预算**，商易可以帮我做什么？



● 提供分析对象的触媒行为分析。从搜索行为、浏览行为和APP行为全面刻画受众的触媒偏好，基于受众触媒偏好合理选择投放媒体及投放时段，实现高效精准触达。

功能与应用案例-行为分析报告

在商务中选定行业

使用相应对象的关键词/网址/APP/人群/IMEI

执行任务

查看行为分析-搜索行为/浏览行为/APP行为/时段分布报告

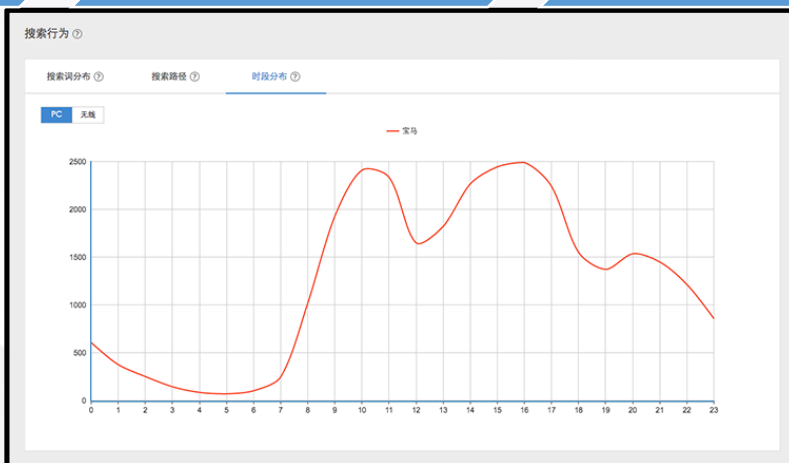
搜索行为 ①

搜索词分布 ① 搜索路径 ① 时段分布 ①

PC 无线

下载数据 ↓

搜索词	词频占比	词频占比	词频占比
1 宝马	0.81%	<0.01%	3298.49
2 bmw	0.17%	<0.01%	3256.40
3 宝马车	0.37%	<0.01%	3189.62
4 宝马730	4.40%	<0.01%	3127.76
5 宝马320	6.79%	<0.01%	3091.02
6 boma	5.04%	<0.01%	3064.59
7 宝马销量	1.82%	<0.01%	3063.56
8 宝马320i	2.07%	<0.01%	3032.72
9 bmw	9.21%	<0.01%	4977.97
10 宝马320i价格	1.19%	<0.01%	4975.59
11 宝马销量	0.81%	<0.01%	4853.16
12 宝马730i	0.14%	<0.01%	4619.36
13 宝马320	0.49%	<0.01%	4390.05
14 销量宝马	0.34%	<0.01%	4336.60
15 宝马320i价格及配置	0.17%	<0.01%	1214.77
16 宝马320i价格	0.12%	<0.01%	1161.41
17 宝马730i价格	0.21%	<0.01%	994.95
18 bmw销量	0.80%	<0.01%	715.27
19 宝马320i	0.33%	<0.01%	681.97
20 bmw	0.27%	<0.01%	664.44



APP行为 ①

APP分布 ①

PC 无线

下载数据 ↓

APP名称	词频占比	词频占比	词频占比
1 汽车之家	0.02%	<0.01%	37.31
2 汽车之家手机APP	0.02%	<0.01%	11.91
3 汽车之家	0.02%	<0.01%	11.10
4 汽车之家APP	0.02%	<0.01%	6.62
5 汽车之家	0.02%	<0.01%	5.12
6 汽车之家	0.02%	<0.01%	4.19
7 汽车之家	0.02%	<0.01%	3.96
8 汽车之家	0.02%	<0.01%	3.79
9 汽车之家	0.02%	<0.01%	3.64
10 汽车之家	0.02%	0.01%	3.30
11 汽车之家	0.02%	<0.01%	3.40
12 汽车之家	0.02%	0.01%	3.38
13 汽车之家	0.02%	0.01%	3.38
14 汽车之家	0.02%	0.01%	3.17
15 汽车之家	0.02%	0.01%	3.15
16 汽车之家	0.02%	<0.01%	3.11
17 汽车之家APP	0.02%	<0.01%	3.09
18 汽车之家	0.02%	0.01%	3.03
19 汽车之家	0.02%	<0.01%	2.99
20 汽车之家	0.02%	0.01%	2.96

浏览行为 ①

浏览词分布 ①

PC 无线

下载数据 ↓

网址	词频占比	词频占比	词频占比
1 baidu.com	0.02%	<0.01%	30.87
2 car.dh.com	0.40%	0.04%	11.13
3 汽车之家	0.02%	0.06%	10.39
4 汽车之家	0.02%	<0.01%	9.79
5 car.dh.com	0.02%	0.06%	8.44
6 汽车之家	0.12%	0.01%	8.41
7 new.cd.com	0.40%	0.06%	8.36
8 car.dh.com	0.02%	<0.01%	7.34
9 car.dh.com	0.02%	0.01%	7.23
10 car.dh.com	0.34%	0.02%	7.23
11 car.dh.com	0.02%	<0.01%	6.61
12 car.dh.com	0.02%	0.14%	6.39
13 car.dh.com	0.02%	0.02%	6.35
14 car.dh.com	0.02%	0.01%	6.34
15 car.dh.com	0.02%	<0.01%	6.17
16 car.dh.com	0.02%	<0.01%	6.14
17 car.dh.com	0.02%	<0.01%	6.09
18 car.dh.com	0.02%	<0.01%	6.04
19 car.dh.com	0.02%	0.04%	5.94
20 car.dh.com	0.11%	0.02%	5.45



感谢观看

THANK YOU FOR LISTENING

若有产品疑问请联系您的销售/营销顾问

若需获取360商业产品最新动态

请关注微信公众号:360营销学苑

或登录yingxiao.360.cn