

点睛3.0二期平台 功能升级说明

2017年3月
商业产品运营组

- 1 自定义列表展现字段功能
- 2 全量排序及全选功能
- 3 快捷筛选功能
- 4 复制到多个目标推广组功能

自定义列表展现字段



➤ 投放管理原 “效果模式/属性模式”，改为“自定义列”。

导出报表»

查询 精确查询

+ 添加计划 导入物料

效果模式 | 属性模式

平均点击费用	总费用(元)
-	0
-	0
-	0
-	0
-	0
-	0
-	0
-	0
-	0
-	0



导出报表»

查询 精确查询

+ 添加计划 导入物料

自定义列

凤舞状态 ?	投放设备	否定关键词	移动出价比例
有效	计算机+移动	0	100%
有效	计算机+移动	0	100%
有效	移动	3	--
有效	移动	1	--
有效	移动	1	--
有效	计算机+移动	1	100%
有效	计算机+移动	1	100%

自定义列表展现字段



➤ 自定义列分为“默认”与“全部添加”，编辑区域分为“已添加”和“待添加”。

The screenshot shows the 'Default' configuration interface. At the top right, there are buttons for '+ 添加计划', '导入物料', and '自定义列'. Below this, there are tabs for '默认' and '全部'. The main area is divided into two sections: '已添加 (点击×删除)' and '待添加 (点击+添加)'. The '已添加' section contains seven items: 1 状态, 2 预算, 3 展示次数, 4 点击次数, 5 点击率, 6 平均点击费用, and 7 总费用. The '待添加' section contains eight items: 投放地域, 投放时段, 开始时间, 结束时间, 高级精确匹配, 比翼状态, 凤舞状态, and 投放设备. At the bottom, there are '确认' and '取消' buttons.

The screenshot shows the 'All Added' configuration interface. At the top right, there are buttons for '+ 添加计划', '导入物料', and '自定义列'. Below this, there are tabs for '默认' and '全部'. The main area is divided into two sections: '已添加 (点击×删除)' and '待添加 (点击+添加)'. The '已添加' section contains 17 items: 1 状态, 2 预算, 3 展示次数, 4 点击次数, 5 点击率, 6 平均点击费用, 7 总费用, 8 投放地域, 9 投放时段, 10 开始时间, 11 结束时间, 12 高级精确匹配, 13 比翼状态, 14 凤舞状态, 15 投放设备, 16 移动出价比例, and 17 否定关键词. The '待添加' section is currently empty. At the bottom, there are '确认' and '取消' buttons.

1 自定义列表展现字段功能

2 全量排序及全选功能

3 快捷筛选功能

4 复制到多个目标推广组功能

全量排序及全选功能



➤ **全量排序及全选**：列表页的当前页排序改为全量排序，列表页分为“选择当前页”和“选择全部”。

点击“**选择当前页**”，勾选框变为“”

推广计划			
快捷筛选： <input type="button" value="基础筛选"/> <input type="button" value="top计划"/> <input type="button" value="涨跌最大"/> <input type="button" value="最近修改"/>			
<input type="text" value="批量编辑"/>			
<input type="checkbox"/>	推广计划	状态 ?	
<input type="checkbox"/>	特他为	有效	
<input checked="" type="checkbox"/>	test	有效	
<input checked="" type="checkbox"/>	仅移动开启凤舞需求3	有效	
<input checked="" type="checkbox"/>	仅移动开启凤舞需求2	有效	
<input checked="" type="checkbox"/>	仅移动开启凤舞需求	有效	

点击“**选择全部**”，勾选框变为“”

推广计划			
快捷筛选： <input type="button" value="基础筛选"/> <input type="button" value="top计划"/> <input type="button" value="涨跌最大"/> <input type="button" value="最近修改"/>			
<input type="text" value="批量编辑"/>			
<input checked="" type="checkbox"/>	推广计划	状态 ?	
<input checked="" type="checkbox"/>	特他为	有效	
<input checked="" type="checkbox"/>	test	有效	
<input checked="" type="checkbox"/>	仅移动开启凤舞需求3	有效	
<input checked="" type="checkbox"/>	仅移动开启凤舞需求2	有效	
<input checked="" type="checkbox"/>	仅移动开启凤舞需求	有效	

➤ **备注**：1.考虑到平台性能方面的限制，超过30w条数据的账户不支持全量全选功能。另外，复制、监控、加入竞价工具功能不支持全量操作。

2.由于数据量增大，排序操作频次不能过于频繁，目前系统支持每15秒最多1次，5分钟内最多10次。

全量排序及全选功能



➤ **后台任务记录**：使用“选择全部”进行批量操作，可进入“后台任务记录中心”查看处理进度“。

全部推广

预算: ¥50/天 IP排除 [加入信息流推广](#)

后台任务记录中心

推广计划 推广组 关键词 创意 创意扩展 **凤舞高级创意** NEW [导出报表](#)

快捷筛选: [基础筛选](#) [top计划](#) [涨跌最大](#) [最近修改](#) 时间: 2017-02-20 至 2017-02-26 共822条 [查询](#) [精确查询](#)

批量编辑 [+ 添加计划](#) [导入物料](#) [自定义列](#)

<input type="checkbox"/>	推广计划	状态	预算(元/天)	展示次数	点击次数	点击率	平均点击费用	总费用(元)	投放地域	投放时段	开始时间	结束时间	高级精确匹配	凤舞状态	投放设备	移动出价比例	否定关键词	
<input type="checkbox"/>	chenxitest889	处于非投放日期	不限	0	0	-	-	0	全部地域	仅在指定时间段投放	2017-02-28	2017-03-28	暂停	暂停	暂停	计算机+移动	10%	4

全量排序及全选功能



➤ **后台任务记录**：任务状态分为：处理中、成功、失败。下载的操作结果文件为excel格式。

后台任务记录 返回

全部 | 处理中 | 成功 | 失败

提交时间	操作内容	操作人	状态	操作成功结果	操作失败结果
2017-02-27 16:07:31	1665个推广组-启用	点睛广告测试	成功	下载	--
2017-02-27 16:02:32	1665个推广组-暂停	点睛广告测试	成功	下载	--
2017-02-27 15:59:04	1665个推广组-暂停	点睛广告测试	成功	--	--
2017-02-27 15:57:47	1665个推广组-暂停	点睛广告测试	成功	--	--
2017-02-27 15:52:56	1665个推广组-启用	点睛广告测试	成功	下载	--
2017-02-27 15:31:40	1665个推广组-启用	点睛广告测试	成功	下载	--
2017-02-27 15:23:14	1665个推广组-启用	点睛广告测试	成功	下载	--
2017-02-27 15:22:38	1665个推广组-暂停	点睛广告测试	成功	下载	--
2017-02-24 18:44:41	14998个关键词-修改出价	点睛广告测试	成功	下载	--
2017-02-24 18:35:52	14998个14998个关键词-修改出价	点睛广告测试	成功	下载	--
2017-02-24 18:21:42	14998个14998个关键词-修改出价	点睛广告测试	成功	下载	--

备注：离线任务记录的结果只支持7天内下载。

1 自定义列表展现字段功能

2 全量排序及全选功能

3 快捷筛选功能

4 复制到多个目标推广组功能

快捷筛选功能



- 取消原各列表页列表上方除“时间”以外的筛选框，新增“快捷筛选”功能。



备注：四种筛选类型的筛选条件相互之间不能叠加生效，每种筛选类型内部的筛选条件叠加生效。

1 自定义列表展现字段功能

2 全量排序及全选功能

3 快捷筛选功能

4 复制到多个目标推广组功能

复制到多个目标推广组



升级说明

- 复制功能升级为支持复制到多个推广组，上限为1000个组，批量复制不支持全部全选操作。
- 当目标组为一个时，操作结果实时返回。当目标组为一个以上时，系统会转为后台任务进行处理。

升级内容

- **关键词、创意复制**：批量勾选的关键词/创意所在计划**必须设备类型一致**
- **子链复制**：可勾选“复制后覆盖原子链”，如果不勾选该项，则相当于在目标推广组中新增复制的这几条子链
- **图片、电话、app**：只可以单个复制，复制之后将会自动覆盖目标推广组中原有图片/电话/app。
- **自定义风舞创意**：支持同一推广组内单独或批量复制。

复制到多个目标推广组



关键词、创意复制：批量勾选的关键词/创意所在计划必须设备类型一致

关键词复制

请选择推广计划/推广组

查询

仅支持显示投放设备为同类的计划

请选择推广计划(组数)/推广组(关键词数)

添加全部

已选推广计划/推广组

删除全部

▶ <script>alert("aaa");</script>s (1)



▶ 123 (1)



▶ 888hhh (2)



▶ 测试测试 (1)



▶ 男式袜子_bing (1)



▶ bing_test018 (1)



▶ 计划1_1484278971 (1)



▶ plan182639 (1)



▶ plan170832 (1)



▶ plan115226 (1)



▶ plan200136 (1)



确认

取消

创意扩展复制



子链复制可勾选“复制后覆盖原子链”，如果不勾选该项，则相当于在目标推广组中新增复制的这几条子链

子链复制

请选择推广计划/推广组

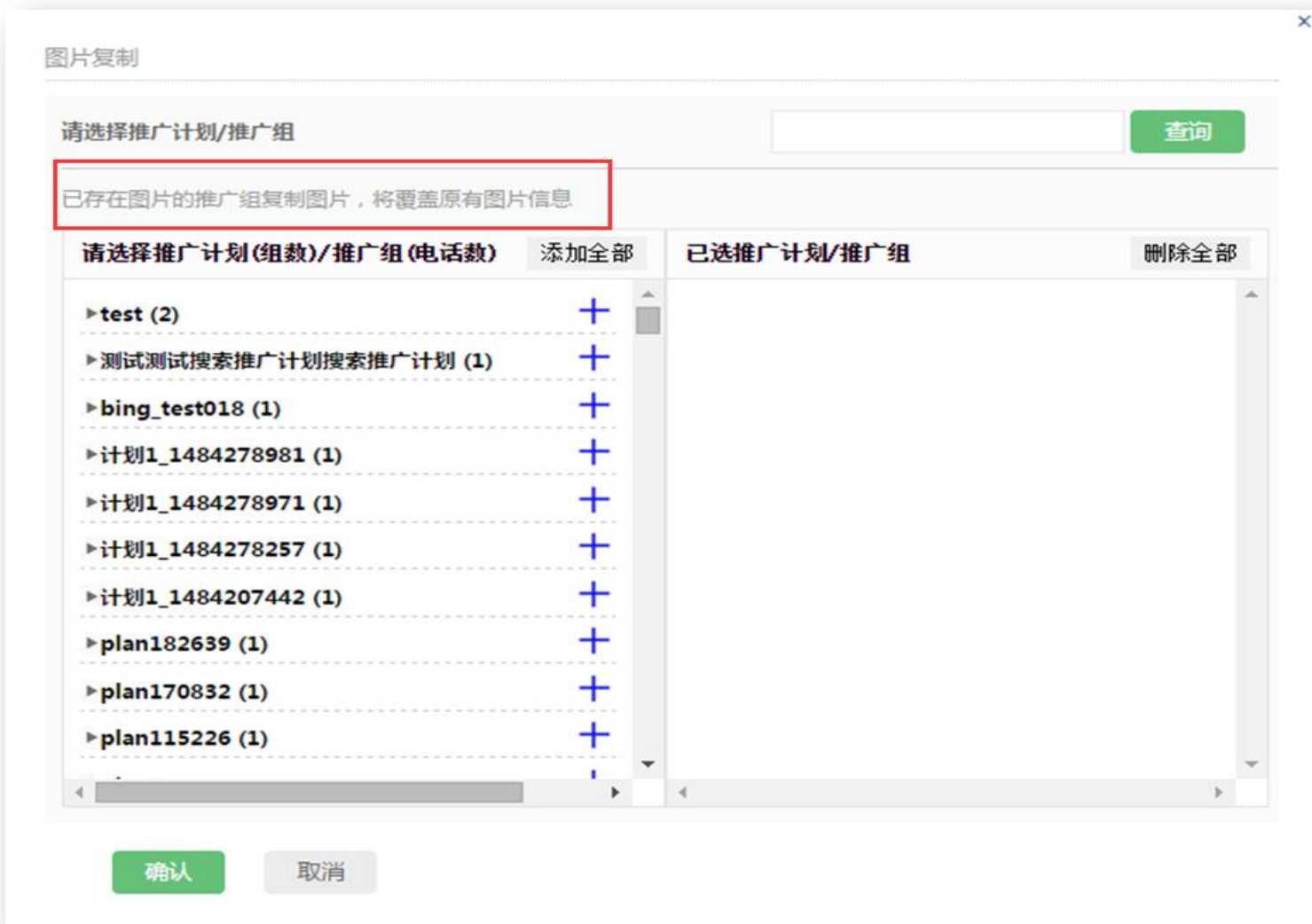
复制后覆盖原子链

请选择推广计划(组数)/推广组(电话数)	添加全部	已选推广计划/推广组	删除全部
▶ test (2)	+		
▶ 测试测试搜索推广计划搜索推广计划 (1)	+		
▶ bing_test018 (1)	+		
▶ 计划1_1484278981 (1)	+		
▶ 计划1_1484278257 (1)	+		
▶ 计划1_1484207442 (1)	+		
▶ plan182639 (1)	+		
▶ plan170832 (1)	+		
▶ plan115226 (1)	+		
▶ plan102454 (1)	+		

创意扩展复制



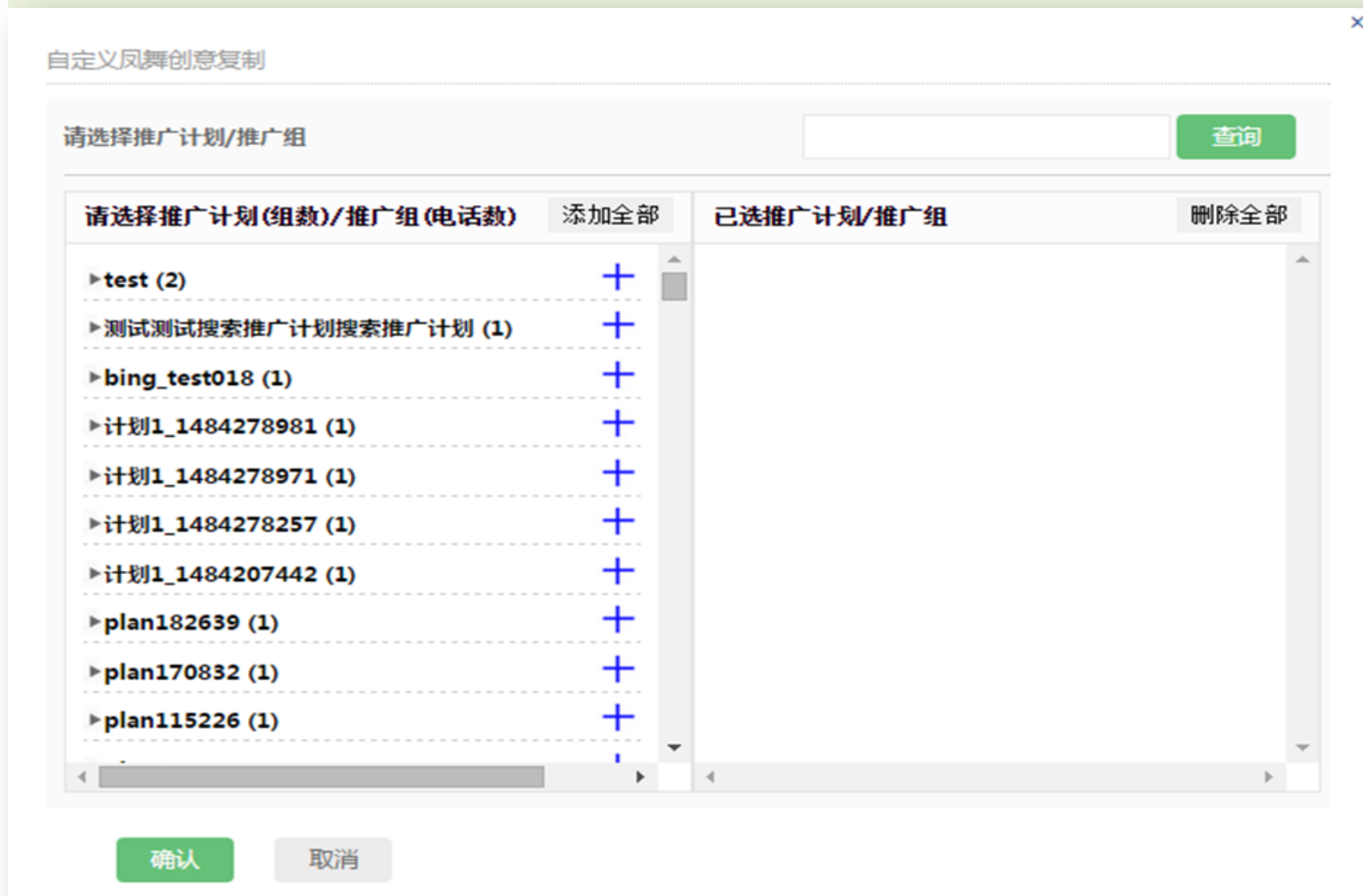
图片、电话、app只可以单个复制，复制之后将会自动覆盖目标推广组中原有图片/电话/app。




创意扩展复制



自定义凤舞创意同一推广组内单独或批量复制。



- 备注：凤舞复制的逻辑与比翼不同，不会自动覆盖原有创意，如果有部分推广组内已有相同类型的凤舞创意，会导致复制部分失败，这些目标推广组无法覆盖添加。



感谢!